

# Monteringsanvisning


iQ Room

Trådlös rumstermostat, DC 3V

2xAAA

67940 (Vit)

67942 (Svart)



67940

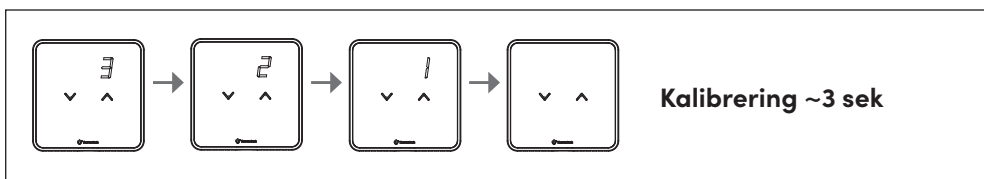
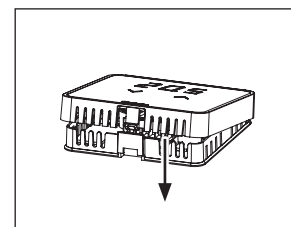
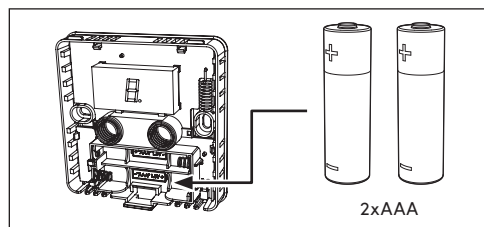
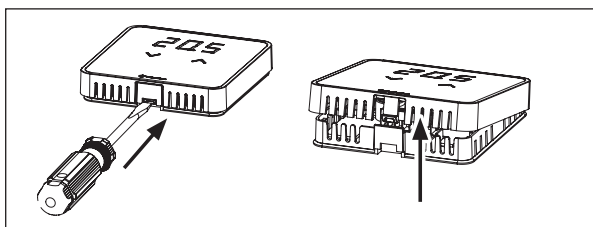
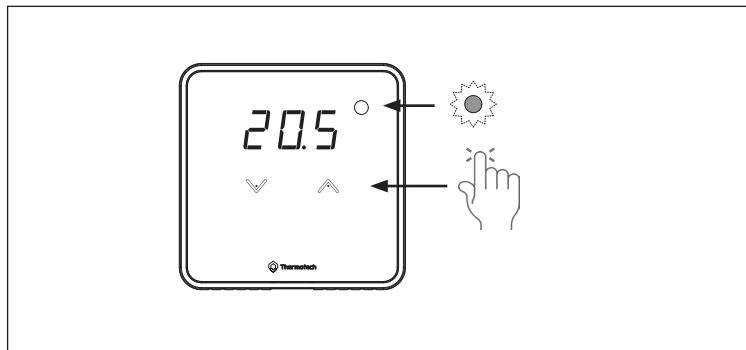
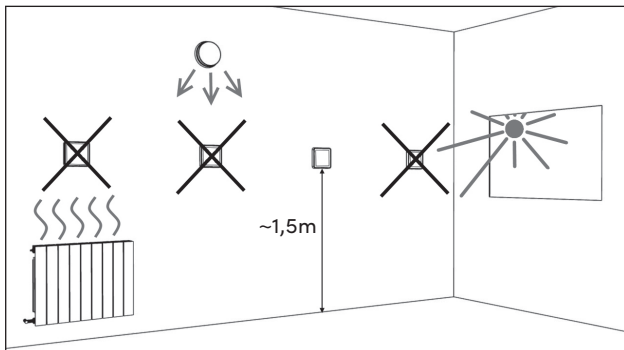


67942



SWE

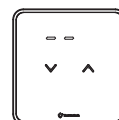
Thermotech



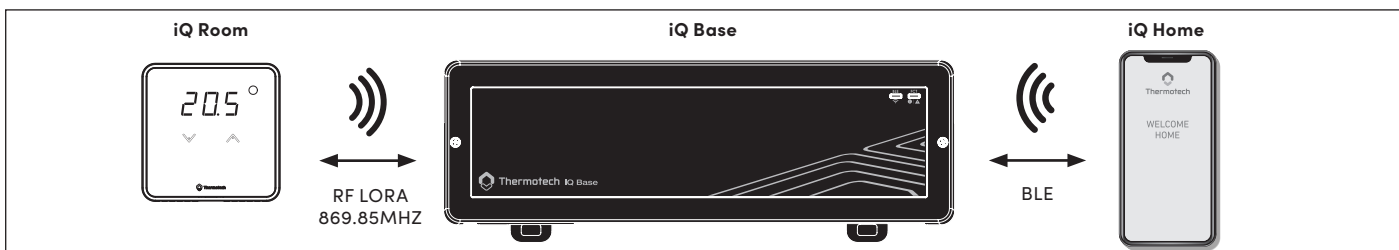
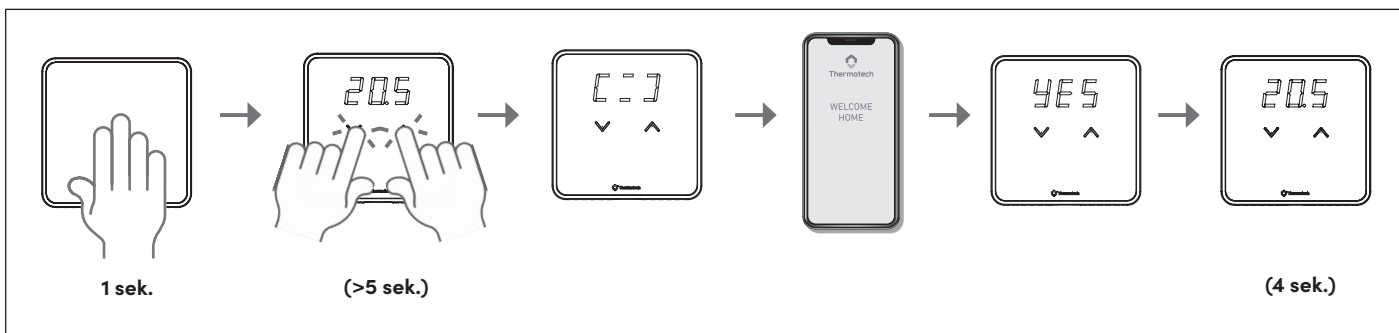
## Allmän information

- Innan installation av systemet, ladda ner tillhörande applikation "iQ Home" (se QR-koder).
- För att spara en inställning, tryck och samtidigt.
- Två snabba blinkningar innebär att inställningen sparats.
- Ett blinkande värde betyder att det kan ändras.
- Ändrad inställning sparas automatiskt efter 4 sekunder.

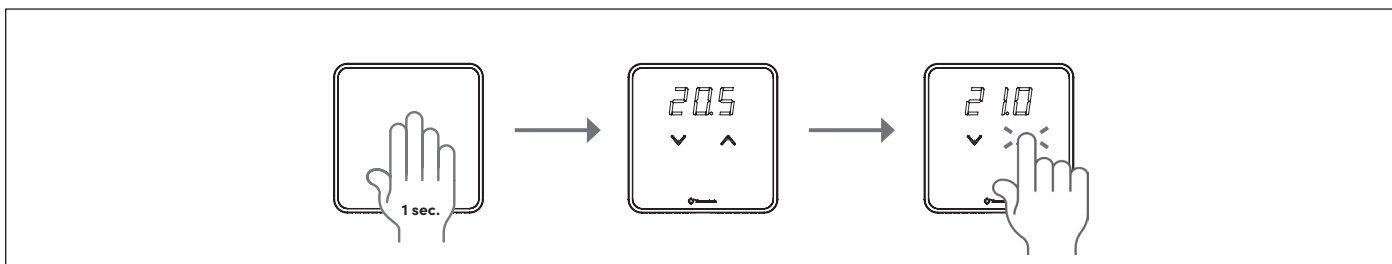
**VIKTIGT:** Systemet kan sättas i viloläge via applikationen. När systemet är i viloläge visas "- -" på alla termostater och börvärdet sätts till 7°C. Inga åtgärder kan göras förrän systemet åter aktiveras via applikationen.



## Sammankoppling



## Temperaturinställning



## Inställningar

Inställning	Tryck	Display	Val	Fabriksinställning
Spärra	^ + v 1 sek.	20.5 x2	-	-
Lås	^ + v 3 sek.	LOC	On OFF v ^ v ^	OFF v ^
Max temp.	^ 3 sek.	= 6.0	7...30°C	30°C
Min temp.	v 3 sek.	= 6.0	7...30°C	7°C
Ljusställning*	Via appen iQ Home	-	-	-
Eco-läge	^ 9 sek.	Eco v ^	-1...-8°C	-3,5°C
Frys skyddsläge	v 9 sek.	FF v ^	5...20°C	12°C

\* Ljusställning sker via appen iQ Home under inställningar för respektive termostat.

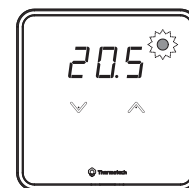
## Avancerade inställningar

Inställning	Tryck	Display	Val	Fabriksinställning
Öppna avancerade inställningar	^ + v 10 sek.	SEt v ^		
Ta bort sammankoppling	v i avancerade inställningar	UnP v ^		
Identifiering av kanal	v från "ta bort sammankoppling"	rFI v ^		
Temperaturkompensering**	v från "identifiering av kanal"	05t v ^	-5...5°C	0°C

\*\* Kompensering av visad temperatur om den skiljer från uppmätt temperatur.

## Driftstatus

Radiokommunikation	LED blinkar snabbt
Värmebehov	LED lyser med fast sken. Endast när termostaten är aktiv.
Låg batterinivå	LED blinkar: Dubbelblinkar var 5:e minut mellan 07.00 och 21.00.
Läckagevarning	LED blinkar: Dubbelblinkar var 5:e minut mellan 07.00 och 21.00.
Trasig temperaturgivare	LED blinkar: Dubbelblinkar var 5:e minut mellan 07.00 och 21.00.



## Felsökning

LS v ^	Läckagevarning
0C v ^	Temperaturgivare avbrott
5C v ^	Temperaturgivare kortsluten
bAt v ^	Kritiskt låg batterinivå
rFD v ^	Tappad radiokontakt

## Teknisk data

<b>Strömförsörjning</b>	2 x 1.5VDC AAA / LR03 Endast alkaliska batterier
<b>Radio (Lora):</b>	869,725- 869, 975Mhz <14dbm Mottagare kategori 2
<b>Omgivning</b>	Drift 0°C to 40°C Förvaring -20°C to +70°C Luffuktighet 85% at +25°C (utan kondensation)
<b>Skyddsklass</b>	IP20



### FÖRENKLAD EU-FÖRSÄKRAN OM ÖVERENSSTÄMMELSE:

Härmed förklarar Thermotech att radioutrustningen, Trådlös rumstermostat iQ Room (Ref: 67940 & 67942), uppfyller direktiven 2014/53/EU and 2011/65/EU. Den fullständiga texten till EU-försäkran om överensstämmelse finns på följande Internetadress: <https://www.thermotech.se/dokumentation/>



För detaljerad monteringsanvisning, scanna QR-koden.

